

NAVODILA ZA DELO



Pod torkova navodila za delo najdete rešitev nalog v DZ. Preglejte si jih. **Še vedno čakam na rešene učne liste (meseci in letni časi) od nekaterih učencev.**

Danes boste nadaljevali s poglavjem družina, in sicer z **opisom svojega družinskega drevesa.**


Petek, 17. 4. 2020: MOJE DRUŽINSKO DREVO

1. Na povezavi prisluhnite opisu mojega družinskega drevesa:

<https://youtu.be/WWhLct-1LhY>

2. V zvezek napišite naslov **MY FAMILY TREE.**

Narišite preprosto družinsko drevo svoje družine (samo do vaših starih staršev, **brez tet in bratrancev**). Oblika družinskega drevesa je lahko poljubna.



Sedaj napišite še opis svojega družinskega drevesa.

Tukaj je nekaj iztočnic, ki vam naj pomagajo pri opisu svoje družine. Vi le zapišite osebne podatke na prazne črtice, iz oklepajev pa IZBERETE USTREZNO BESEDO.

This is my family. My name is _____. I am _____ (a baby, a child, a teenager, an adult).

I have got _____ (napišete koliko sester, bratov imate; če ste edinec, napišete: I am the only child).

My sister's name is _____.

My brother's name is _____.

My mother's name is _____.

My father's name is _____.

My grandmother's name is _____. My other grandmother's name is _____.

My grandfather's name is _____. My other grandfather's name is _____.

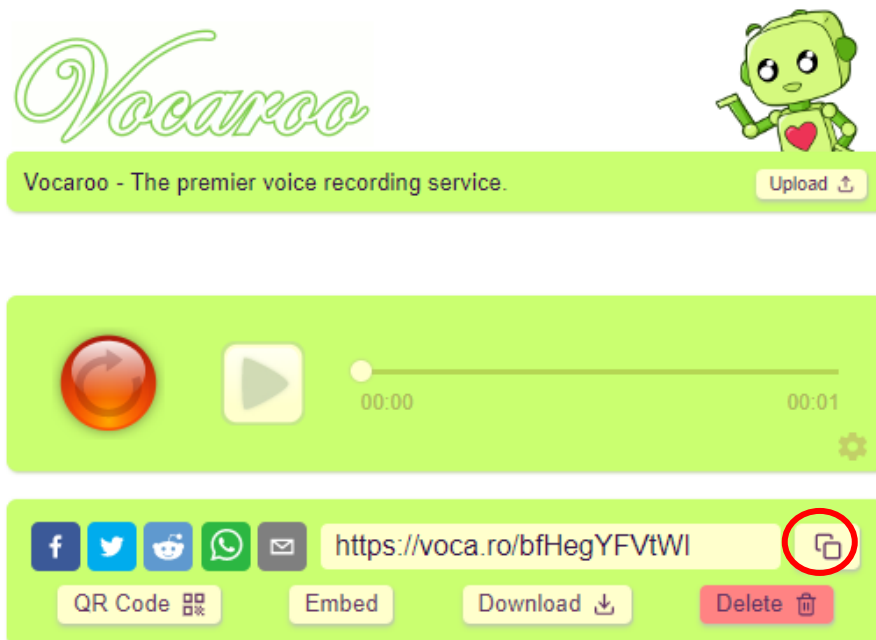
Če na primer nimate brata ali sestre, zapis njihovih imen izпустite. Izberete le tiste iztočnice, tiste povedi, ki pridejo v poštev pri opisu vaše družine. **Seveda pa lahko sami še kaj dodate.**

PAZITE NA PRAVILEN ZAPIS BESED in na tisti ' (apostrof) zgoraj. 😊

Opis svoje družine tudi posnemite in sicer s pomočjo spletnega snemalnika:

<https://vocaroo.com/?fbclid=IwAR2YII5fidUMsE7FmYGxw933sEEfHE5Ng8f1ryw18E5CrR10ozu5JclYd1Y>.

Kliknite na **rdeč gumbek** (mikrofon) za snemanje. Ko z opisom zaključite, kliknite na tipko **STOP**. Potem kliknete na gumb **Save & Share**. Nato kliknite na gumbek, ki je spodaj **obkrožen z rdečo barvo**. Na ta način ste kopirali URL naslov vašega posnetka. **Link poleg fotografije opisa vaše družine v zvezku, pošljite na moj elektronski naslov: drev.monika@gmail.com NAJKASNEJE DO TORKA! Najboljše pa je seveda takoj danes, da ne pozabite na to nalogo.** Če bodo pri snemanju kakšne težave, mi pišite na elektronski naslov ali na tel. številko **040 866 226**.



3. Še ena zadolžitev:

Rešite delovni list za **preverjanje poznavanja družinskih članov** na spodnji povezavi:

[https://www.liveworksheets.com/worksheets/en/English as a Second Language \(ESL\)/The family/M y family uu79ra](https://www.liveworksheets.com/worksheets/en/English+as+a+Second+Language+(ESL)/The+family/M+y+family+uu79ra)

Nalogo rešite tako, da **spodaj v oblačke prepisete ustrezne besede**, podane v okvirčku na desni strani. Številke v oblačkih se nanašajo na sliko.

Ko je naloga rešena, kliknite tipko **FINISH!**


Odprla se vam bo nova stran. Kliknete na **Email my answers to my teacher.**

Vpišete naslednje podatke:

- ime in priimek
- Class 4
- English
- drev.monika@gmail.com.

Na koncu kliknete na tipko **Send**. Tudi jaz bom dobila informacijo, ali ste rešili preverjanje in kako uspešno. **Tudi to pošljite NAJKASNEJE DO TORKA!**

HAVE A NICE WEEKEND!



Učiteljica Monika