






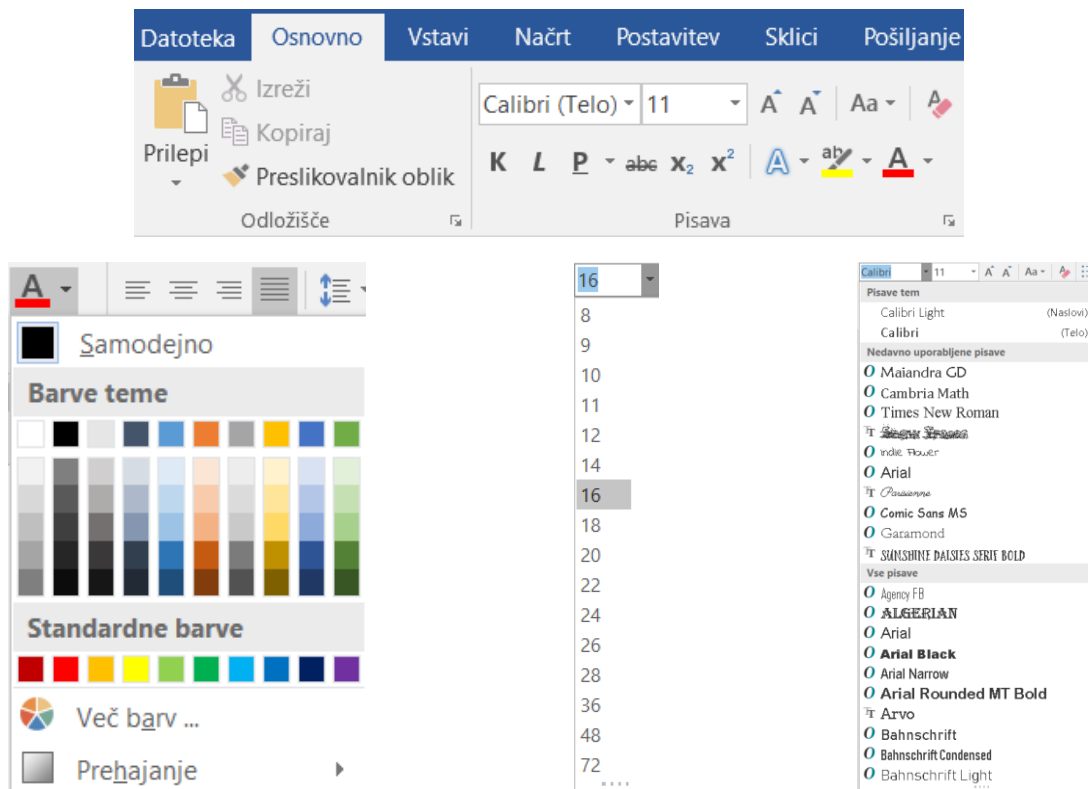
Vadi tipkanje

Zaženi program Word , če ga nimaš doma, lahko tudi WordPad  ali Beležnico .

Navodila za oblikovanje so za Word.

1. Najprej prepiši naslednje stavke, nato pobarvaj posamezne besede  in jim spremeni velikost ter izberi vrsto pisave , lahko tudi obliko .

Dvakrat klikni na označeno besedo ali povleci z miško in naredi spremembe po lastni izbiri.



Sem učenec **OŠ Rečica ob Savinji**.

Sto procentov krajše zapišemo **100 %**.

Najvišja izmerjena **temperatura** v **Sloveniji** je bila **40,8 °C** (Letališče Cerklje ob Krki, 8. 8. 2013).

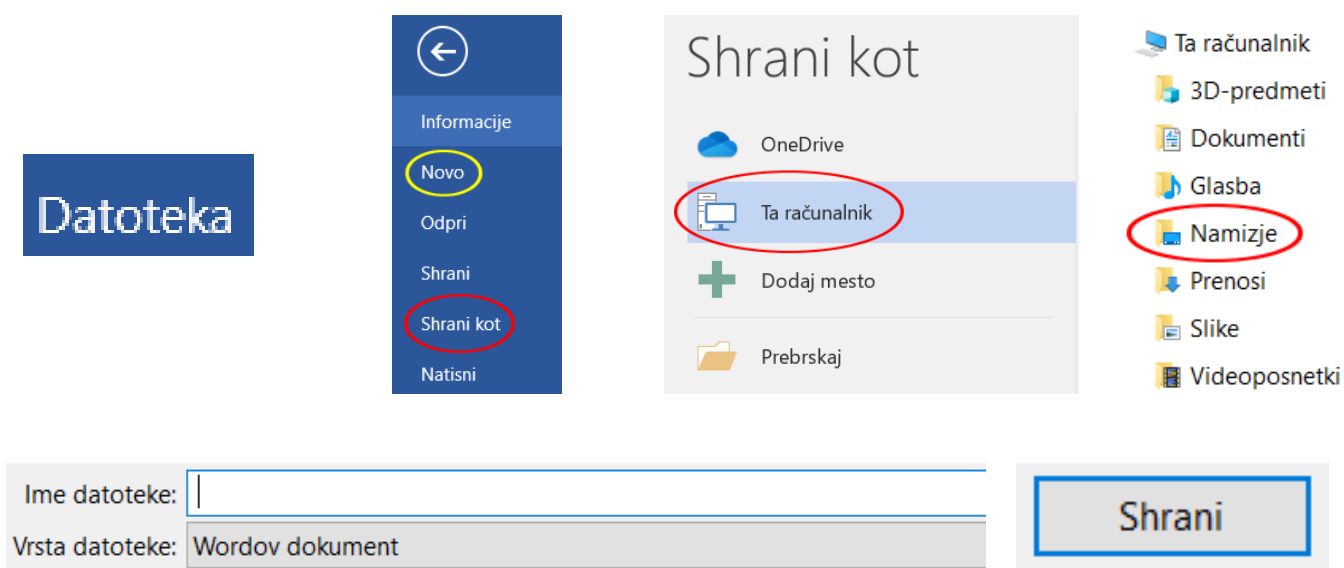
München je glavno in najbolj naseljeno mesto največje **Zvezne dežele Bavarske** in tretje največje mesto **Nemčije**.

2. Prepiši in oblikuj po lastni izbiri. PAZI, za ločili (vejica, pika ...) je presledek.

JAGODE

Pod največjim drevesom v gozdu stoji majhna hiška. V tej hiški živi drobcena stara babica, ki ve kje rastejo najslajše jagode. Vsako jutro, še preden vzide sonce, vzame svojo košaro in odide po skrivnih poteh. Ko se vrne, je njena košara polna dišečih jagod. Včasih jo nastavi na kak štor: za ježke, zajčke in veveričke. Včasih jih natrese mladim pticam v gnezdo. Včasih jih odnese v svojo hiško in počaka, da se znoči. Ko je noč najtemnejša, hodi od hiše do hiše in otrokom nastavlja jagode na okenske police. Gotovo so vam že kdaj pridišale v sanje ... A kaj, ko skoraj vsi otroci spijo tako dolgo, da jim vse dišeče jagode pozobljejo ptice. In tako so okenske police zjutraj spet prazne.

Vsako vajo zapiši v **nov** dokument, ki ga na koncu tudi **shrani kot** Stavki in Jagode (ime datoteke).



Zapis dosežkov:

- Stavki: ✓ ali ✗ Podpis staršev: _____
- Jagode: ✓ ali ✗ Podpis staršev: _____