

## NAVODILA ZA DELO

Pozdravljeni, dragi učenci 4. razreda!

Prvi teden učenja na daljavo je za vami (nami). JUPII! Upam, da niste imeli težav. ☺

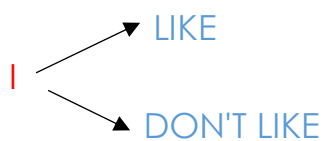
No, zdaj gre pa zares ...

V prihodnje vam bom navodila, vezana na angleščino pošiljala sproti, kolikor ur imamo tudi angleščine na teden. Od vas pa pričakujem, da naloge opravljate **sproti in vestno**, da se ne nabere preveč snovi. **Prav tako mi pošiljajte vse stvari, za katere vam naročim.**

### Torek, 24. 3. 2020: NAJLJUBŠE IGRAČE

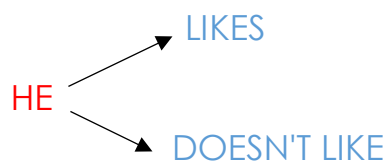
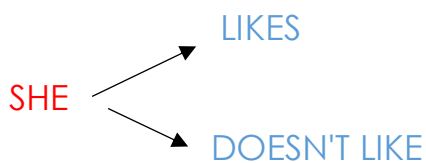
1. Oglejte si izroček, ki ga imate prilepljenega v zvezku – kako rečemo, katero igračo ima nekdo rad in katere nima rad.

Še enkrat vam pošiljam krajšo razlago (**lahko si jo prepíšete v zvezek**).



**Primer 1:** I **like** a dinosaur. (Jaz imam rad dinozavra.)

I **don't like** a car. (Jaz nimam rad avta.)



**Primer 2:** She **likes** watercolours. **Primer 3:** He **likes** a plane.

(Ona ima rada hišico za punčke.)

(On ima rad letalo.)

She **doesn't like** a ball.  
(Ona nima rada žoge).

He **doesn't like** computer games.  
(On nima rad računalniških igrice).





2. V zvezek napišite naslov **EXERCISE**.

a) Zapišite, kateri **dve igrači**, ki smo se jih učili, **imate radi** (se z njima radi igrate) in **katerih dveh nimate radi**.

b) Glede na spodnjo tabelo napišite, **katere igrače imata rada Emma in Lucas** in **katerih dveh nimata rada**. Sličice igrač, ki so v okvirčku, **poimenujte**.

**Pazite na pravi zapis besed in pisanje v celih povedih!**

Na tej povezavi najdete pomoč pri zapisu v zvezek: <https://youtu.be/IB-YABU9RY>

|    | EMMA   | LUCAS   |
|----|--|---|
| 😊  |   |   |
| ☹️ |  |  |

3. **Preberite dialog pri 3. nalogi v učbeniku na strani 49.** Dialog govori o tem, kako opišemo svojo najljubšo igračo.

**THIS IS ...** uporabimo, kadar govorimo o eni igrači.

**THESE ARE ...** uporabimo, kadar govorimo o več igračah.

**V zvezek narišite svojo najljubšo igračo in jo v čim več povedih opišite po vzorcu iz učbenika.** Tako kot pri opisu živali, tudi pri opisu igrače uporabiš **IT IS ...**

Napišete lahko:

- katera je vaša najljubša igrača;
- kakšne barve je;
- ali je velika/majhna;
- od koga ste jo dobili ... Lahko pa seveda dodate tudi aj drugega. ☺

4. **Rešite še nalogi 14. a in 14. b v DZ na strani 48** (kopija nalog iz DZ je dodana v drugi datoteki – za tiste, ki doma nimate DZ in pišete v zvezek).

Rečica, 23. 3. 2020

Starši naj vse vaše zapise v zvezek **fotografirajo** in jih **pošljejo na moj elektronski naslov** [drev.monika@gmail.com](mailto:drev.monika@gmail.com) **najkasneje do naše naslednje ure** (do petka).

Lepo se imejte. 😊

Učiteljica Monika