

SLIKOVNA ZGODBICA


Na spletnem naslovu

<https://www.google.si/imghp?hl=sl&tab=wi&ogbl>

boš postopoma iskal/-a sličice za zgodbo.

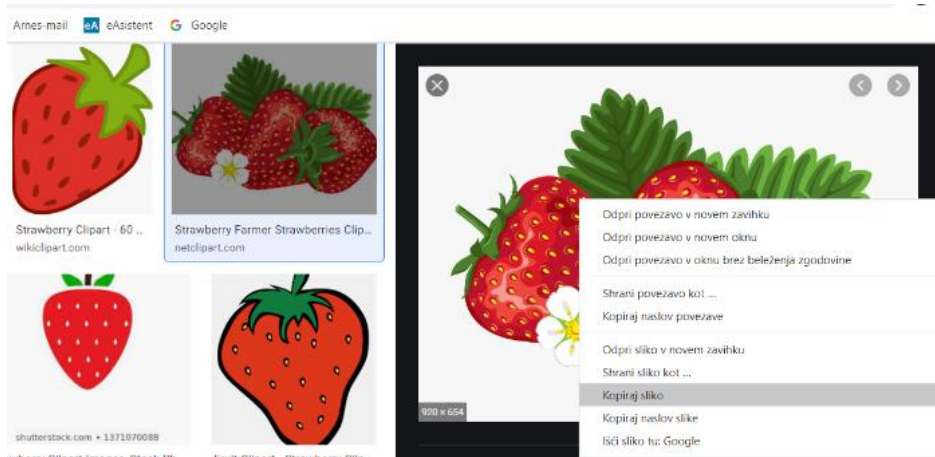
Kako boš to naredil/-a?

1. Klikneš na spletni naslov in nato še odpreš zgodbico **JAGODE**.
(Istočasno boš imel/-a odprto oboje in se sprehajal/-a med spletom ter zgodbico.)
2. V okvirček za pisanje boš vedno zapisal/-a **CLIPART** in dodal/-a **besedo**, za stvar ki jo iščeš ter pritisnil/-a tipko enter. (Če boš pisal/-a v angleškem jeziku boš imel/-a večjo izbiro.)



JAGODE	STRAWBERRIES
DREVO	TREE
GOZD	FOREST
HIŠA	HAUS
STARA ŽENICA	OLD WOMEN
SONCE	SUN
KOŠARA	BASKET
POTI	WAY
ŠTOR	STUMP
JEŽ	HEDGEHOG(S)
ZAJEC	RABBIT(S)
VEVERICA	SQUIRREL(S)
PTICA	BIRD(S)
GNEZDO	NEST
NOČ	NIGHT
OTROCI	CHILDREN
OKNO	WINDOW

3. Odprle se ti bodo slike. S klikom na sliko, se ti bo slika odprla v večji obliki in nato boš uporabil/-a desni klik na sliki in izbral/-a kopiraj sliko.




4. Z miško se boš sprehajal/-a med zgodbico in spleto. Klikneš na zgodbico.



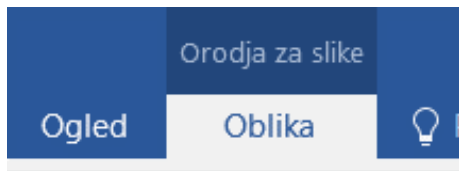
5. V zgodbici dvakrat klikneš na besedo, ki jo želiš zamenjati s sliko in nato izbereš prilepi (levo zgoraj).

Vsako jutro, še pre
po skrivnih poteh.
jagod. Včasih jo na
Včasih jih natrese r



6. Pojavi se slika (klikneš na sliko, da bodo okoli nje bele pike) in izbereš Orodja za slike – Oblika ter višino slike spremeniš na 2 cm.





7. Z miško klikneš na splet in poiščeš naslednjo sliko itd.

splet



zgodbica

8. To ponavljaš toliko časa, da boš zamenjal/-a vse besede, ki so zapisane v tabeli. Nekatere se v zgodbici pojavijo večkrat.



polna dišečih



. Včasih jo nastavi na



kak

: Za



,



in



9. Če želiš lahko besedilu spremeniš barvo , velikost in vrsto pisave .

10. Za konec pa slikovno zgodbico še shranite (Datoteka – Shrani).

Bodi ustvarjalen in deli zgodbico z mano, razredničarko ali sošolci. 😊